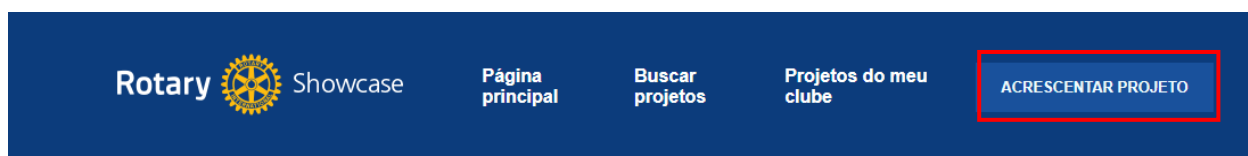




PROJETOS DE EMPODERAMENTO DE MENINAS NO ROTARY SHOWCASE

Perguntas frequentes

- 1. Quem pode postar um projeto no Rotary Showcase?**
Rotarianos, secretários executivos de Rotary Clubs e rotaractianos podem postar projetos no Rotary Showcase. Para tanto, é preciso ter conta no Meu Rotary.
- 2. Se um associado do clube postar um projeto, outra pessoa pode editá-lo?**
Presidentes de clube podem alterar os projetos dos seus clubes. Se necessário, o presidente ou o associado que postou o projeto pode adicionar uma outra pessoa como contato do projeto para que ela possa editá-lo.
- 3. Os projetos precisam ser concluídos para serem postados no Showcase?**
Não. Você pode postar um projeto que ainda esteja em andamento.
- 4. Quanto tempo leva para postar um projeto no Rotary Showcase?**
Não leva muito tempo. Antes de começar, reúna informações básicas, como o nome e descrição do projeto, as fontes de financiamento e o cronograma.
- 5. Como faço para postar um projeto?**
Faça o login no Meu Rotary. Na aba **Entre em ação**, passe o cursor sobre **Elabore projetos** e clique em **Rotary Showcase**. No Rotary Showcase, clique no botão **ACRESCENTAR PROJETO** e insira as informações sobre o projeto.



- 6. Como posso adicionar uma tag de Empoderamento de Meninas ao meu projeto?**
Ao inserir ou alterar um projeto, há uma seção de **Tags** na **Parte 6** onde você pode marcar uma caixa para indicar que o projeto faz parte da iniciativa Empoderamento de Meninas.

Tags

Ao usar tags você pode nos contar mais sobre os seus projetos. Elas também colocam o seu projeto no mesmo grupo de outras iniciativas similares, facilitando que seja encontrado por pessoas interessadas no tópico em questão.

Para escolher a melhor tag, pense nas palavras que você usaria para encontrar um projeto do tipo numa busca pela internet. Você também pode ver as tags que já são usadas em projetos semelhantes ao seu. Por exemplo, você pode adicionar "RYLA" e "Juventude" como tags em projeto do RYLA se perceber que iniciativas parecidas com a sua tendem a usá-las.

Marque as caixas que melhor descrevem o seu projeto:

O projeto é relacionado à covid-19.

O projeto faz parte da iniciativa Dia do Voluntariado do Rotary, liderada pelo presidente do RI, Shekhar Mehta.

O projeto faz parte da iniciativa **Empoderamento de Meninas**, liderada pelo presidente do RI, Shekhar Mehta.

[+ Adicionar uma tag](#)

7. Posso adicionar mais de uma tag?

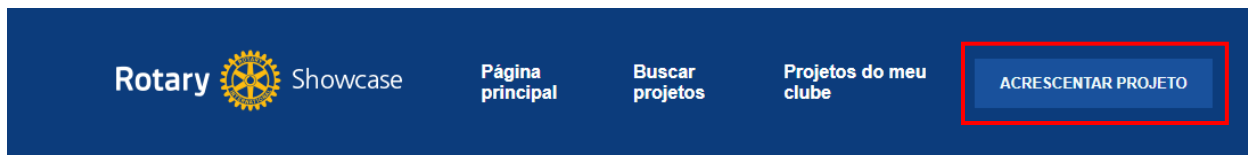
Sim. Você pode adicionar outras tags marcando outras caixas ou clicando em **Adicionar uma tag** na seção Tags.

8. Se eu começar a inserir um projeto, posso salvá-lo e voltar mais tarde para terminar?

Você não pode salvar um post inacabado, mas se preencher os campos obrigatórios (que estão marcados com um asterisco vermelho) e postar o projeto, você pode adicionar mais informações mais tarde.

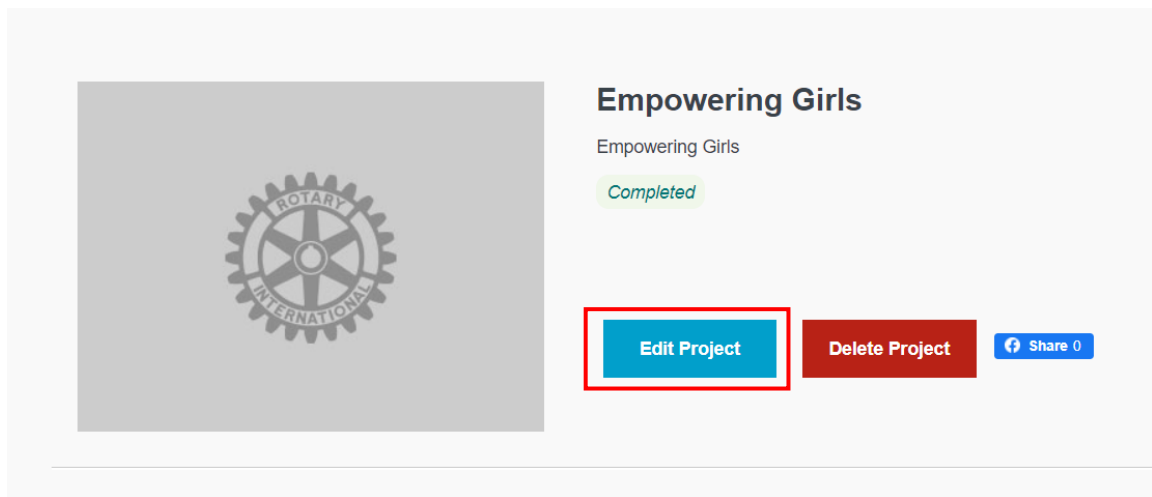
9. Como posso confirmar que meu projeto foi postado no Rotary Showcase?

No Showcase, acesse **Projetos do meu clube** e verifique se o projeto está listado. Se Projetos do meu clube não aparecer na barra de navegação na parte superior da sua tela, verifique se você está logado no Meu Rotary e no [Rotary Showcase](#).



10. Como faço alterar um projeto?

No Rotary Showcase, acesse **Projetos do meu clube** e clique no projeto que deseja alterar. Quando estiver na página do projeto, clique no botão **Alterar projeto**. Se você não vir o botão para alterar, peça ao presidente do clube ou ao contato do projeto para adicioná-lo como outro contato. Isso lhe dará autorização para alterar o projeto.



11. Quanto tempo demora para um projeto aparecer no Showcase depois que ele for inserido?

Assim que um projeto é inserido e salvo no Rotary Showcase, ele aparece imediatamente no sistema.

12. Quando estou procurando projetos para a minha zona, o Showcase só dá opções de zonas sem subcategorias, por exemplo, ele mostra a Zona 23, mas não a 23A. Como posso pesquisar os projetos na minha área?

Neste caso, recomendamos realizar uma pesquisa por distrito ou por país.

Para mais informações e recursos sobre a iniciativa Empoderamento de Meninas, acesse <https://my.rotary.org/pt/news-media/office-president/presidential-initiatives>.